

SEXTO ANIVERSARIO DE PROGRAMA FE



JULIO **2025** A JUNIO **2026**



Programa de
Financiamiento
Eclesial



CONFERENCIA
EPISCOPAL
ARGENTINA



Programa FE es el proyecto de reforma económica de la Conferencia Episcopal Argentina, que tiene como finalidad generar recursos propios para sostener la misión de la Iglesia en todo el país. A través del Programa todos aquellos que valoran la misión pueden realizar su aporte concreto a una parroquia, diócesis, seminario o a la Iglesia Argentina en su conjunto.

El Programa **nació hace seis años durante la pandemia** y ayudó a llevar la misión de la Iglesia a cada hogar en ese momento tan difícil de aislamiento, en el que los templos estaban cerrados. Ayudó a conectar a los fieles de todo el país y a dar a conocer cómo se vive la Fe en cada rincón de la Argentina. Hoy, con ese mismo espíritu, continúa uniendo a los católicos y colaborando con el sostenimiento de la misión.

A continuación, presentamos **logros y desafíos** de este último año, los progresos en materia de donaciones, el importante crecimiento de la comunidad digital, y el proceso de elaboración de contenido para las distintas plataformas de Programa FE.



DONACIONES



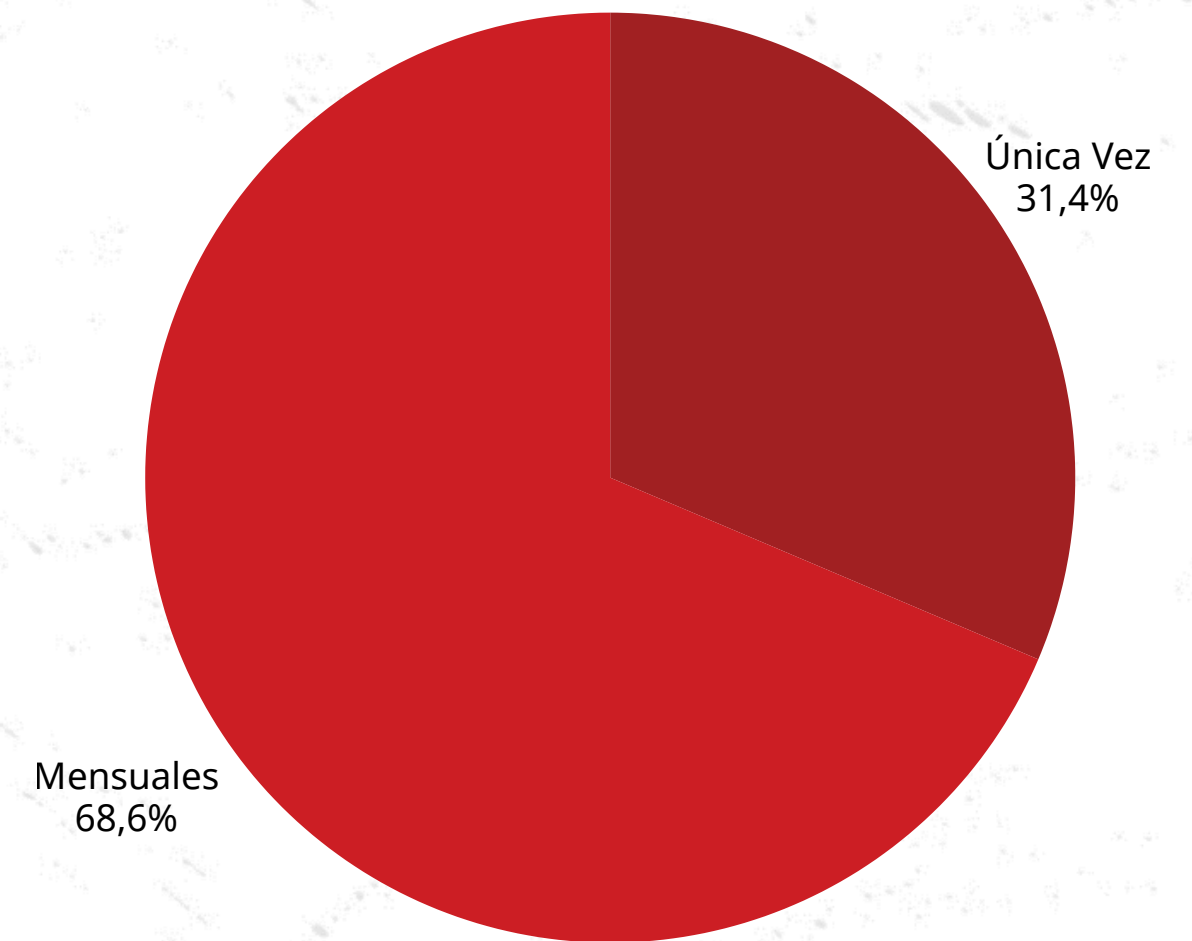
TOTAL DE DONACIONES DEL SEXTO AÑO DE PROGRAMA FE

Donaciones recaudadas entre julio 2025 y junio 2026

\$272.109.081

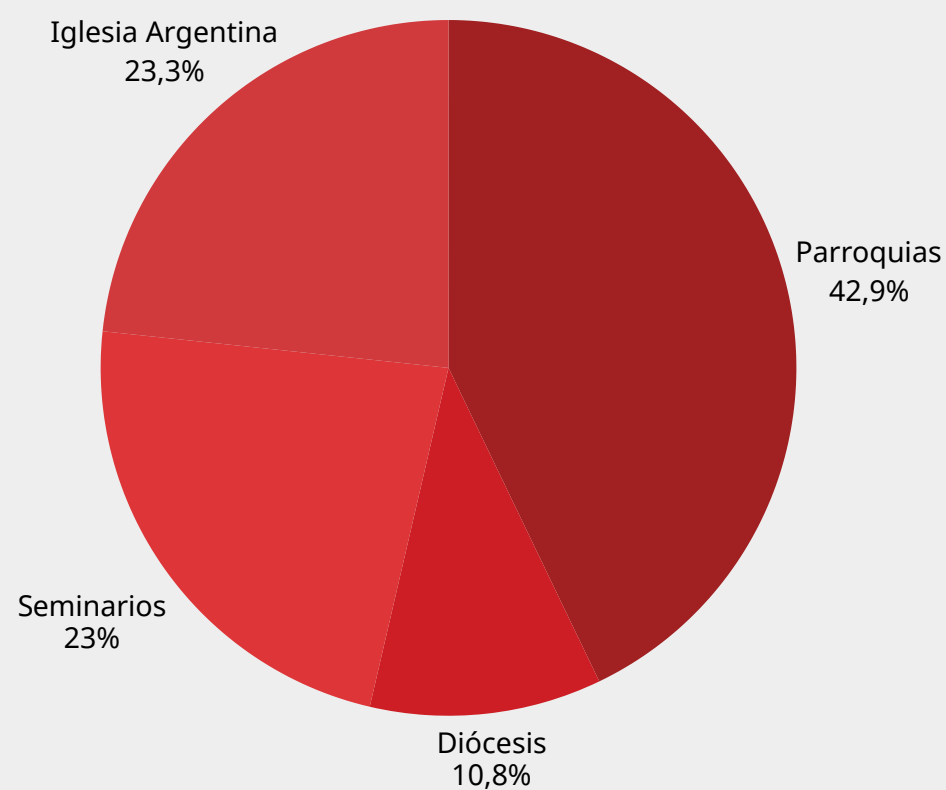
Un 33% más que el quinto año

Además de visibilizar la labor de la Iglesia, uno de los pilares de Programa FE es canalizar y facilitar las donaciones de los fieles para sostener nuestra misión. En ese sentido, **durante este sexto año (julio 2025 - junio 2026) del Programa hemos recibido \$272.109.081 en donaciones.** El 31,6% de los ingresos provino de donaciones por única vez y el 68.6% de las donaciones mensuales.

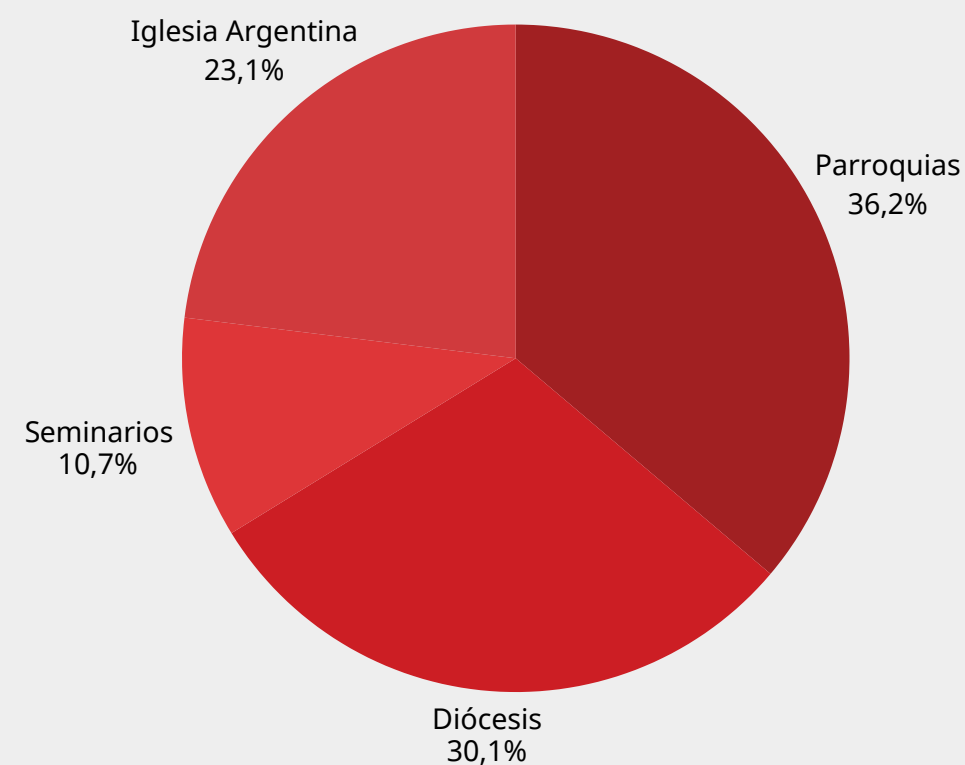


DONACIONES | Destino de las donaciones

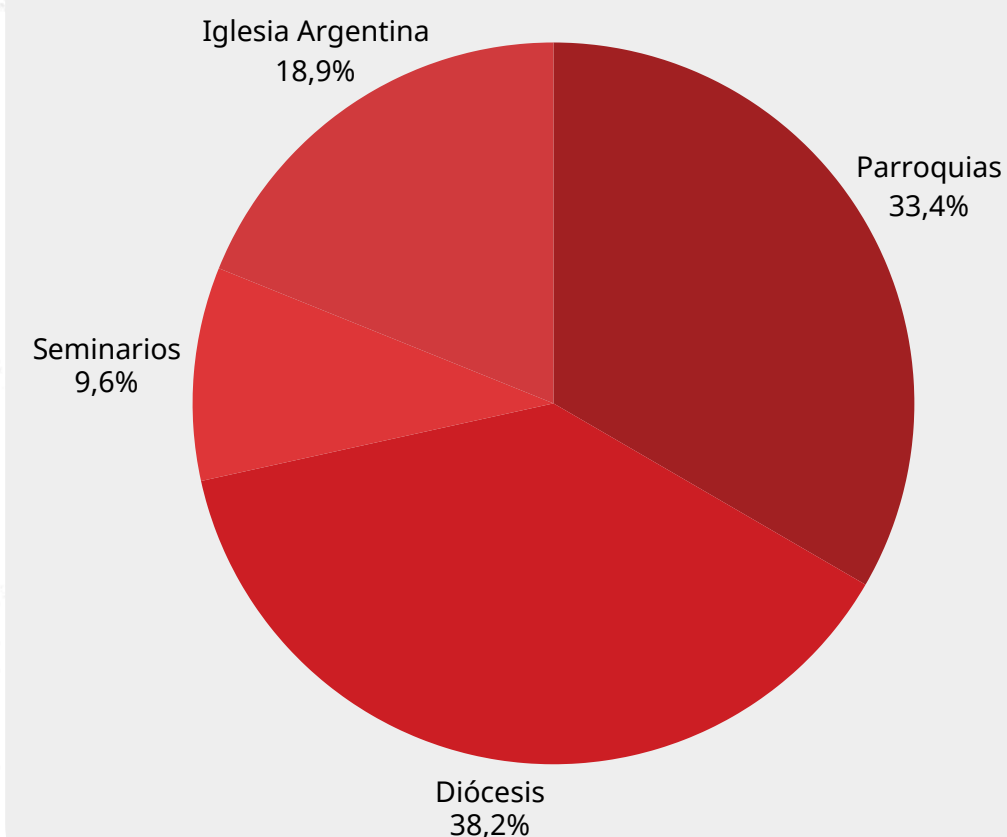
Cuarto año



Quinto año



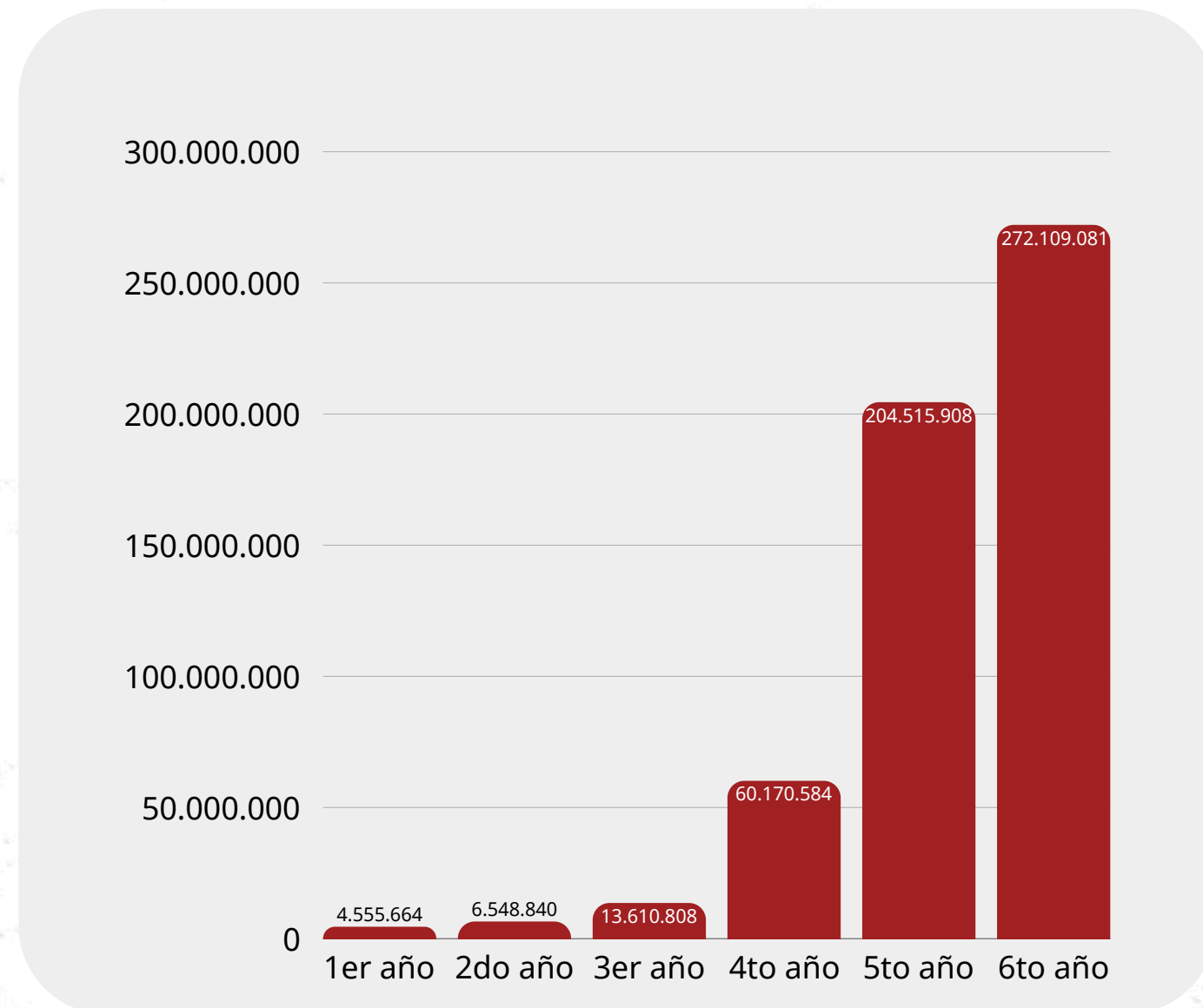
Sexto año



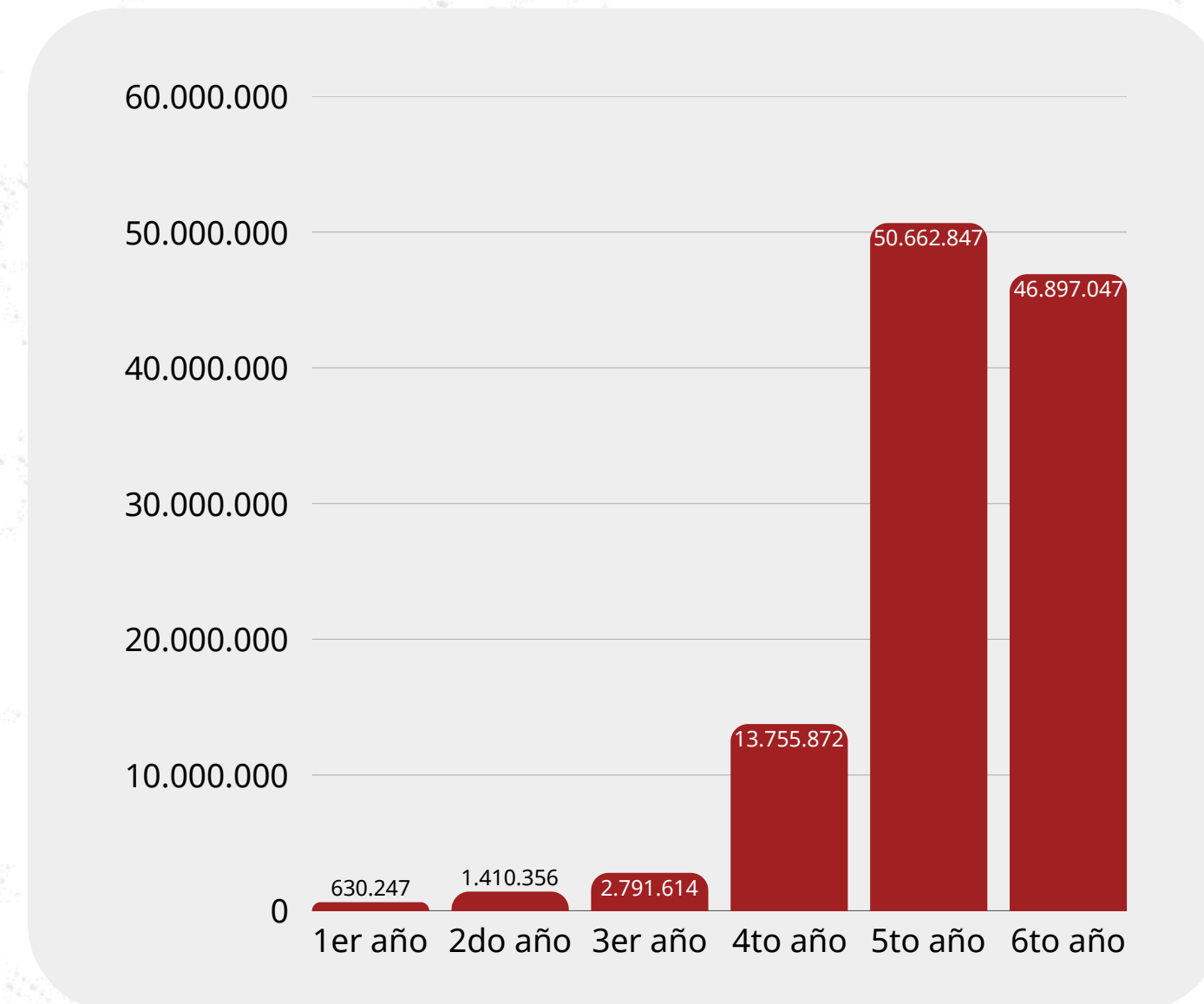
En cuanto al destino de las donaciones, **la tendencia que se percibe es el crecimiento de las donaciones a las diócesis**, siendo el destino con mayor cantidad de donaciones con un 38,2% en el último año. Además la Iglesia Argentina recibió este sexto año el **18,9%** de los ingresos. Al mismo tiempo, las donaciones a las parroquias representaron un **33,4%** en los ingresos recibidos, los seminarios un **9,6%**.



DONACIONES | Iglesia Argentina



Programa FE



Iglesia Argentina

Durante este sexto año, **el total de donaciones recibidas fue un 33% mayor** que el quinto año del Programa. Si bien las donaciones a la Iglesia Argentina disminuyeron, se observa un aumento del compromiso de los donantes hacia otros destinos como las diócesis, debido a las diferentes campañas que surgieron de las necesidades de las comunidades.



DONACIONES | Mensuales del sexto año

Cada mes Programa FE recauda en donaciones mensuales

\$16.649.166

Este monto se incrementa un 5% por las nuevas donaciones mensuales que ingresan

Es importante destacar que las donaciones al Programa siempre comienzan con un piso de donaciones mensuales de usuarios que eligieron donar todos los meses un monto en particular. A principios de junio 2026, por ejemplo, **el Programa comenzó con un piso de \$16.649.166 en donaciones mensuales**, a los que se agregarán los nuevos donantes mensuales del mes. **En donaciones mensuales, esta cifra representa un 31% más que en junio de 2025. Este piso se incrementa habitualmente un 5% cada mes por los nuevos que se suman.** A estos donantes, también se agregan los de única vez.




DONACIONES | Mensuales del sexto año

Nombre	Donaciones mensuales a las Diócesis	Total Importe	Donaciones a mensuales Seminario	Total Importe	Donaciones mensuales a Parroquias	Total importe	Donaciones Totales	Importes totales
Zárate - Campana	319	\$ 10.271.700	4	\$ 142.800	162	\$ 4.690.260	485	\$ 15.104.760
Corrientes	73	\$ 631.180	270	\$ 11.732.725	59	\$ 974.906	402	\$ 13.338.811
San Isidro	87	\$ 1.048.993	58	\$ 1.565.503	341	\$ 8.788.800	486	\$ 11.403.296
Neuquén	13	\$ 693.600			330	\$ 8.579.171	343	\$ 9.272.771
Buenos Aires	24	\$ 1.291.984	38	\$ 526.288	347	\$ 6.311.283	409	\$ 8.129.555
Mendoza	241	\$ 2.500.072	25	\$ 581.920	165	\$ 2.437.376	431	\$ 5.519.368
Mercedes - Luján			284	\$ 4.250.600	46	\$ 1.051.992	330	\$ 5.302.592
Alto Valle Río Negro	56	\$ 3.328.112	6	\$ 83.252	64	\$ 830.076	126	\$ 4.241.440
Bahía Blanca	20	\$ 289.844			314	\$ 3.925.194	334	\$ 4.215.038
San Juan de Cuyo			48	\$ 4.080.443			48	\$ 4.080.443
Comodoro Rivadavia	11	\$ 161.402	9	\$ 133.400	90	\$ 3.364.146	110	\$ 3.658.948
Oberá	43	\$ 696.704			225	\$ 2.759.679	268	\$ 3.456.383
Lomas de Zamora	6	\$ 48.720	80	\$ 1.487.385	118	\$ 1.512.075	204	\$ 3.048.180
La Plata			36	\$ 545.619	72	\$ 2.080.632	108	\$ 2.626.251
Rosario	19	\$ 256.950	51	\$ 1.354.928	66	\$ 574.561	136	\$ 2.186.439
Catamarca	1	\$ 24.000			39	\$ 1.552.600	40	\$ 1.576.600
Córdoba	11	\$ 155.388	19	\$ 41.750	51	\$ 1.282.824	81	\$ 1.479.962
Paraná	31	\$ 1.325.650					31	\$ 1.325.650
Santa Fe	9	\$ 77.000	4	\$ 50.680	66	\$ 1.041.045	79	\$ 1.168.725
Río Cuarto			40	\$ 297.490	34	\$ 855.000	74	\$ 1.152.490
Chascomús	21	\$ 303.600			41	\$ 678.000	62	\$ 981.600
Santa Rosa					66	\$ 977.416	66	\$ 977.416

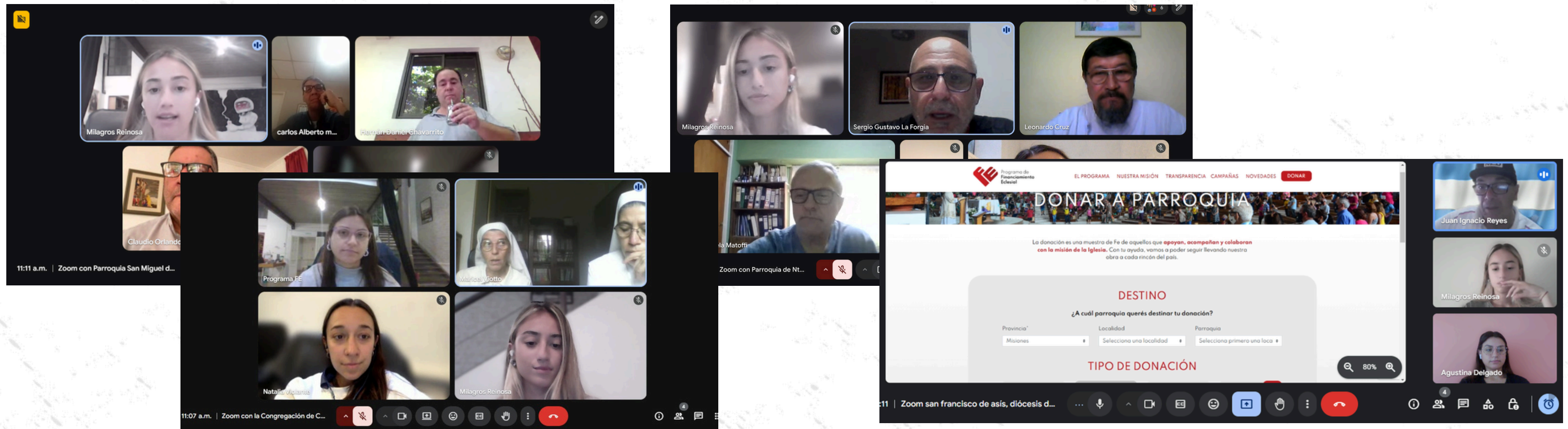
De las 66 diócesis, **51 recibieron donaciones mensuales en el último año (julio 2025-mayo2026)**, ya sea para la propia diócesis, sus parroquias o seminario. En el cuadro se observan las 20 diócesis con más donaciones mensuales.



PROGRAMA FE EN SU SEXTO AÑO



REUNIONES Y CAPACITACIONES CON PARROQUIAS



Desde el 2023 tenemos reuniones virtuales constantes con **parroquias, diócesis y seminarios del país**, en donde les contamos qué es Programa FE y cómo esta herramienta puede colaborar con su sostenimiento. También les comentamos que pueden tener un link directo a nuestro sitio web y un afiche personalizado para que cuelguen en su cartelera. En los últimos meses, nos comunicamos con más de **30 parroquias, diócesis y seminarios**. Tuvimos reuniones con representantes de Buenos Aires, Córdoba, Corrientes, Entre Ríos, Santa Fe, Misiones, Neuquén, Misiones, La Rioja y Santa Fe.



CONTAMOS HISTORIAS



Durante este año seguimos contando historias de cada parte del país. Sabemos de la importancia de que el Programa sea federal y esté en cada parte del territorio argentino. Por eso, **viamos por Argentina para conocer y compartir sus historias, y nos pusimos en contacto con personas de las diferentes comunidades para que nos envíen contenido y así poder comunicar también sus iniciativas.** Entre los diferentes pilares de contenido que llevamos adelante, que se pueden ver en nuestras redes sociales y sitio web, tenemos Mi Parroquia, Iglesia Presente, Vocaciones, Seminarios, Lugares y Celebraciones.



CONTENIDO AUDIOVISUAL



En el último año visitamos algunas celebraciones y comunidades de nuestro país y estuvimos presentes en encuentros para presentar al Programa. Estuvimos en la **Diócesis de Goya**, conocimos el **Seminario Mayor San José**, en La Plata, realizamos la cobertura de la **Misa en Homenaje al Papa Francisco** en la Basílica de Nuestra Señora de Luján, conocimos las actividades que lleva adelante la **Parroquia San José**, en La Matanza, así como también la **Pastoral Carcelaria de la Diócesis de San Isidro** en sus distintos talleres y participamos de la Asamblea Plenaria de obispos de todo el país.



CAMPAÑAS | DOMINGO DEL COMPARTIR



TU COMPROMISO SOSTIENE LA IGLESIA PRESENTE

Cuando la Fe se comparte, el compromiso se fortalece




DOMINGO DEL COMPARTIR
TERCER DOMINGO DE PASCUA - 19 DE ABRIL

programafe.org/domingodelcompartir




DOMINGO DEL COMPARTIR

¿QUÉ ES?



¿QUERÉS FORTALECER LA MISIÓN DE TU PARROQUIA, DIÓCESIS O SEMINARIO?

Sumate a Programa FE y empezá a recibir donaciones.



DOMINGO DEL COMPARTIR

Tu compromiso sostiene la iglesia presente.
Cuando la Fe se comparte, el compromiso se fortalece.

DIOS ES AMOR



El **Domingo del Compartir** es la jornada de reflexión acerca del sostenimiento de la misión de la Iglesia. Este año, bajo el lema: “Tu compromiso sostiene la Iglesia Presente”, celebramos la quinta edición el 19 de abril. Año a año son más las parroquias que se suman al Programa y a compartir la importancia de sostener la misión de la Iglesia en todo el país. En esta campaña recuadamos más de \$4 millones.




CAMPAÑAS | **SALUD PADRE FABIÁN**



En 2026 llevamos adelante una campaña para acompañar la **salud del Padre Fabián**, de Chaco, y colaborar con los gastos de su tratamiento. La respuesta de la comunidad fue muy generosa y permitió superar expectativas, reflejando, una vez más, el compromiso de los fieles con quienes más lo necesitan. **Esta campaña recaudo más de \$8 millones, mostrando el gran compromiso de la comunidad.**



CAMPAÑAS | **JESÚS BUEN PASTOR**



Como cada año, llevamos adelante la campaña de **Jesús Buen Pastor**, invitando a la comunidad a colaborar con el sostenimiento de las vocaciones sacerdotales y la formación de los futuros pastores de la Iglesia. Se realizó una jornada de grabación en el Seminario Mayor San José, de la Arquidiócesis de La Plata.



CAMPAÑA DE NAVIDAD



JESÚS NACE EN QUIENES ELIGEN VOLVER A LEVANTARSE

En esta **Navidad**, la Iglesia Argentina renueva su compromiso con quienes atraviesan procesos de recuperación de las adicciones.

Doná en programafe.org



JESÚS NACE EN QUIENES ELIGEN VOLVER A LEVANTARSE

En esta **Navidad**, estamos cerca de quienes más necesitan ser acompañados.

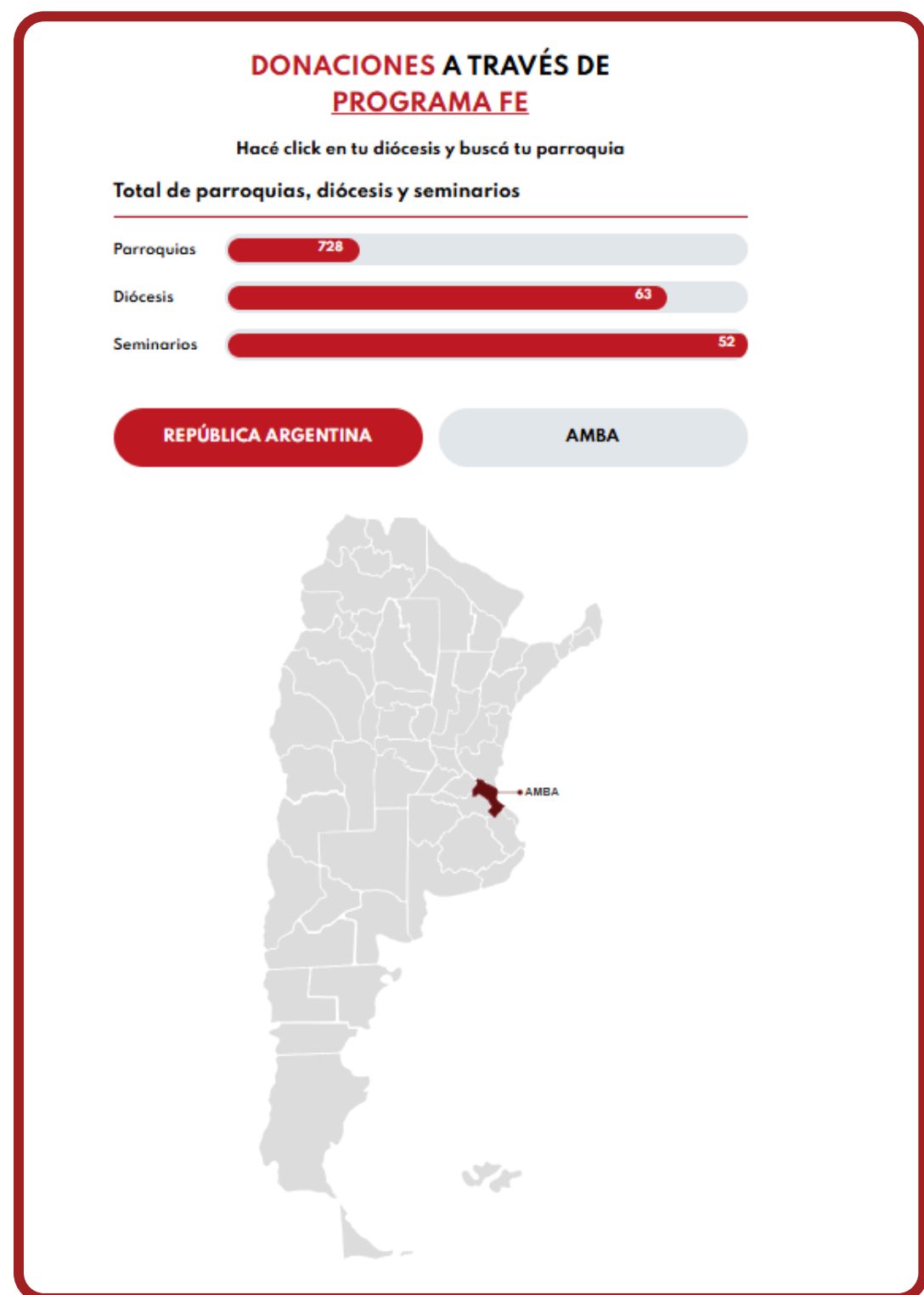
Doná ahora



En 2025, se realizó la Campaña **#NavidadConFe** invitando a todos a comprometerse con la misión de nuestra Iglesia, que sostiene la ayuda a muchísimos hogares de nuestro país. Se llevó a cabo una jornada de grabación en la Casa Itatí de Adolescentes, de la Parroquia San José, y en el Hogar Padre Diego, de la Diócesis de Orán, para acompañar a las personas que transitan un proceso de recuperación y colaborar con ellas.



SITIO WEB



El equipo de programación de Programa FE está siempre priorizando la experiencia del usuario, **haciendo ajustes que hacen que la navegabilidad sea cada vez más sencilla.**

Buscamos cada vez que haya menos clics para ver nuestro contenido y para poder comprometerse con el aporte económico concreto. Además, se busca que el donante pueda hacer más gestiones a través de nuestra plataforma.

Contamos con un mapa interactivo, que permite a los usuarios conocer cuántas diócesis, parroquias y seminarios ya reciben donaciones a través de Programa FE.





METODOLOGÍA DE TRABAJO

Planificación Estratégica

Detrás de Programa FE, hay un equipo profesional que se encarga de desarrollar la Planificación Estratégica en conjunto con la CEA



Generación de Recursos

Tiene como fin captar, clasificar y analizar las donaciones que llegan al Programa



Social Media

Responsable de la redacción creativa, organización y creación de contenido para redes sociales



Comunicación Interna

En contacto constante con las parroquias, diócesis y seminarios para recolectar y organizar el contenido de cada punto del país para que pueda compartirse en el Programa




Inversión

Responsable de las campañas online para la captación de donantes



Diseño gráfico y Audiovisual

Dos áreas que trabajan de manera articulada para transformar ideas y conceptos en imágenes y contenidos audiovisuales, así como para documentar celebraciones y otras historias a lo largo de todo el territorio nacional.



Desarrollo Web






Encargada del desarrollo, optimización y funcionamiento del sitio web y el motor de las donaciones





ANÁLISIS DE LA COMUNIDAD

**ECOSISTEMA
DIGITAL DE
PROGRAMA FE**

	116.783
	34.416
	1.421
	2.399
	9.987
TOTAL: 165.006	

RESULTADOS DEL ÚLTIMO AÑO EN REDES SOCIALES

Redes Sociales	Publicaciones	Alcance	Interacciones
Facebook	175	4.669.308	125.141
Instagram	180	1.479.400	45.559
Tik Tok	28	291.200	10.000
Redes Sociales	Publicaciones	Vistas	Horas de reproducción
YouTube	50	121.097	872.300



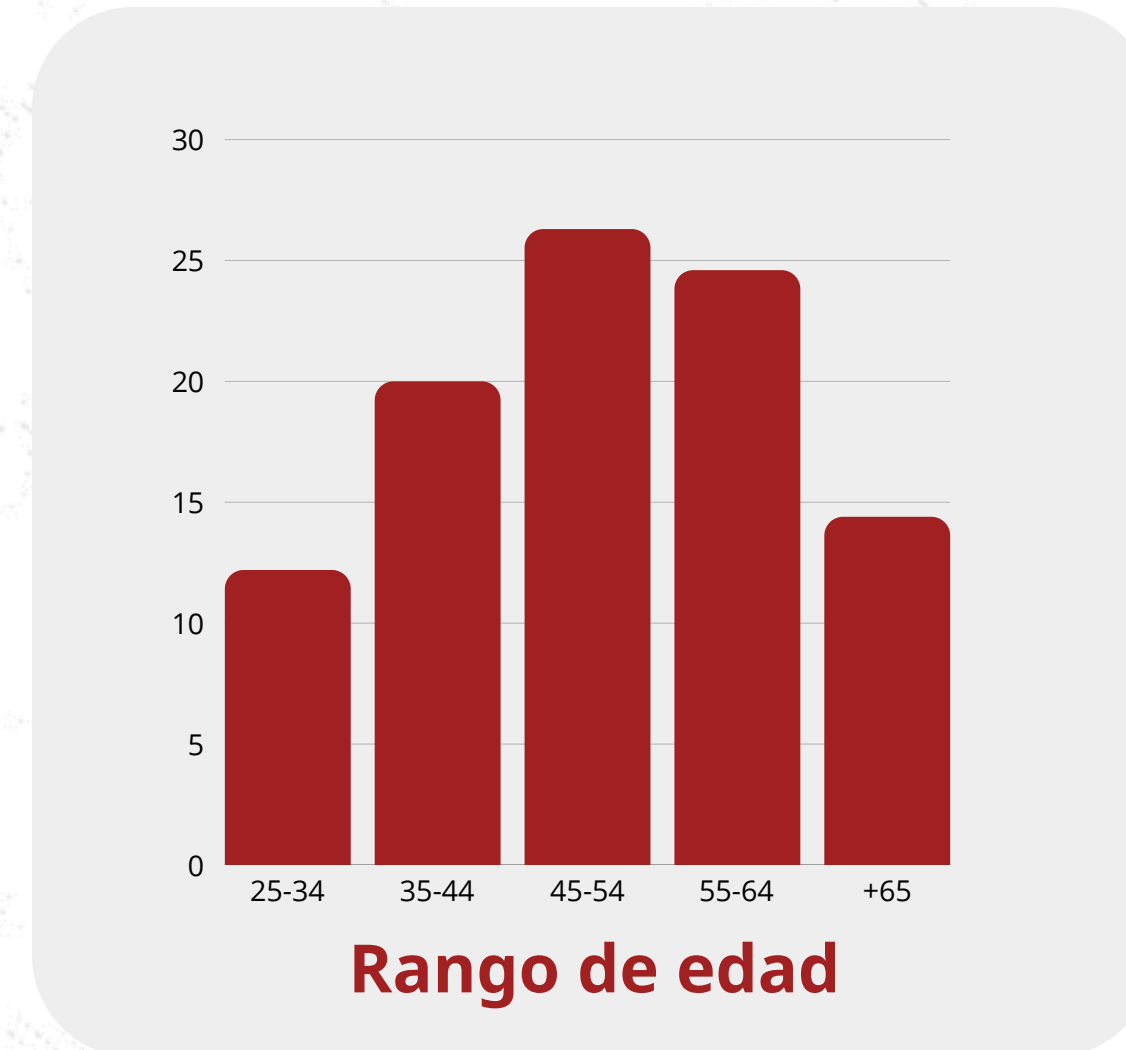
ANÁLISIS DE LA COMUNIDAD | FACEBOOK



En Facebook, los fans de Programa FE son **67,8% mujeres y 32,2% hombres**, mientras que las personas que interactúan son **54,4% mujeres y 45,6% hombres**. Se destaca la distribución federal de nuestra comunidad, las ciudades desde las que más entran a Facebook son Buenos Aires, Córdoba, San Miguel de Tucumán y Salta.



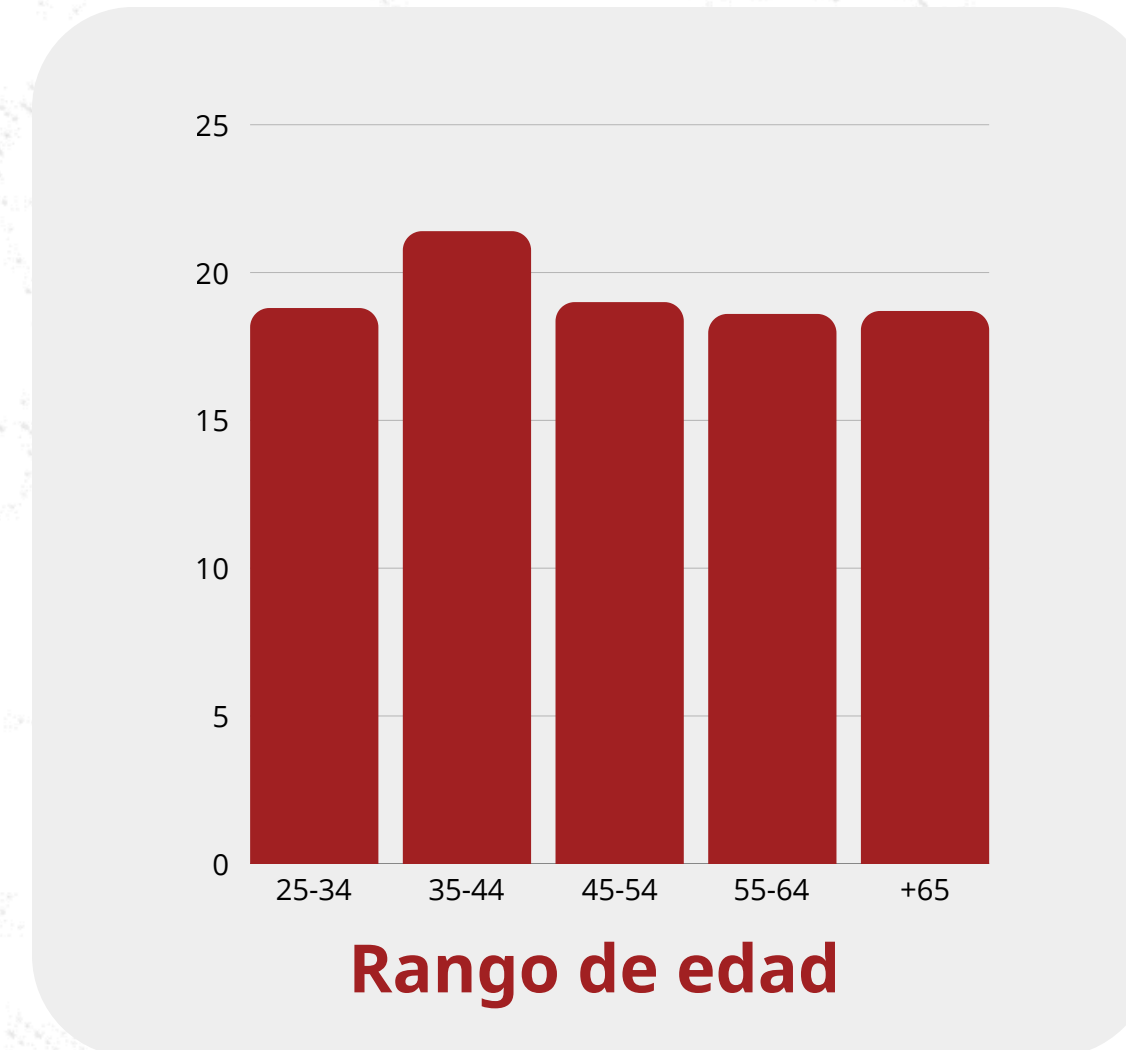
ANÁLISIS DE LA COMUNIDAD | INSTAGRAM



En Instagram, los seguidores son **58,40% mujeres y 41,60% hombres**. En cuanto al rango etario, predomina el de 45-54 años, con un 26,3% del total. También destacamos la distribución federal de la comunidad. Las ciudades desde las que más se ingresa a Instagram son Buenos Aires, Córdoba, Corrientes, Rosario y Resistencia.



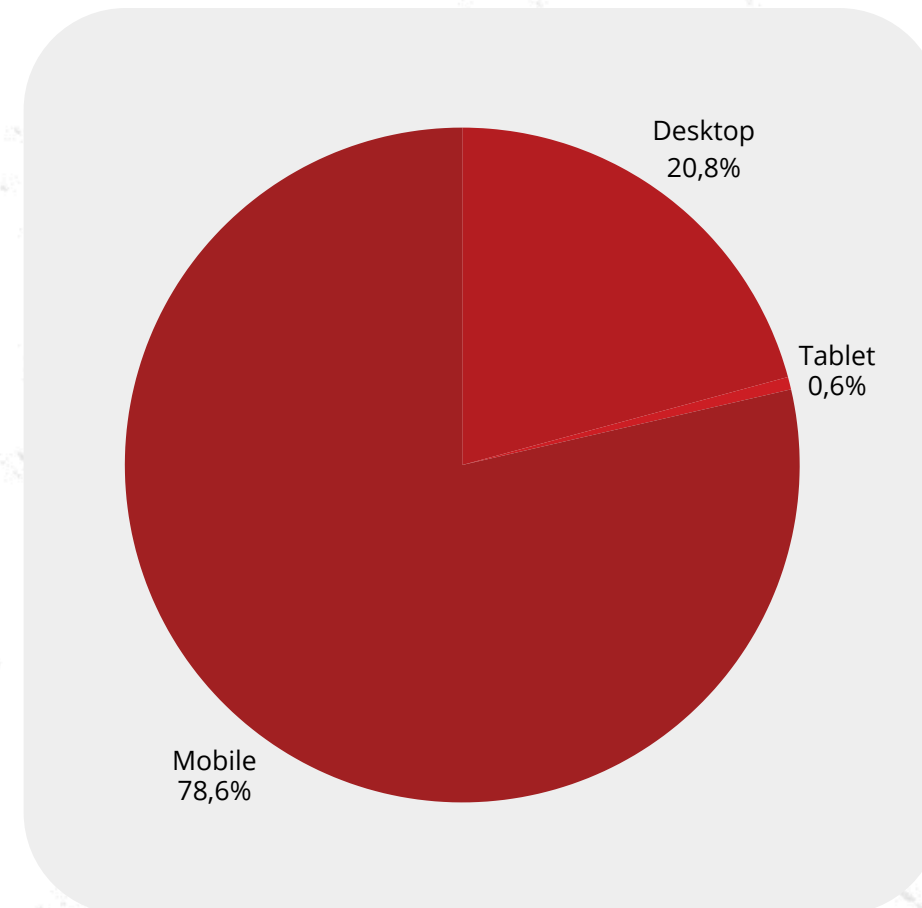
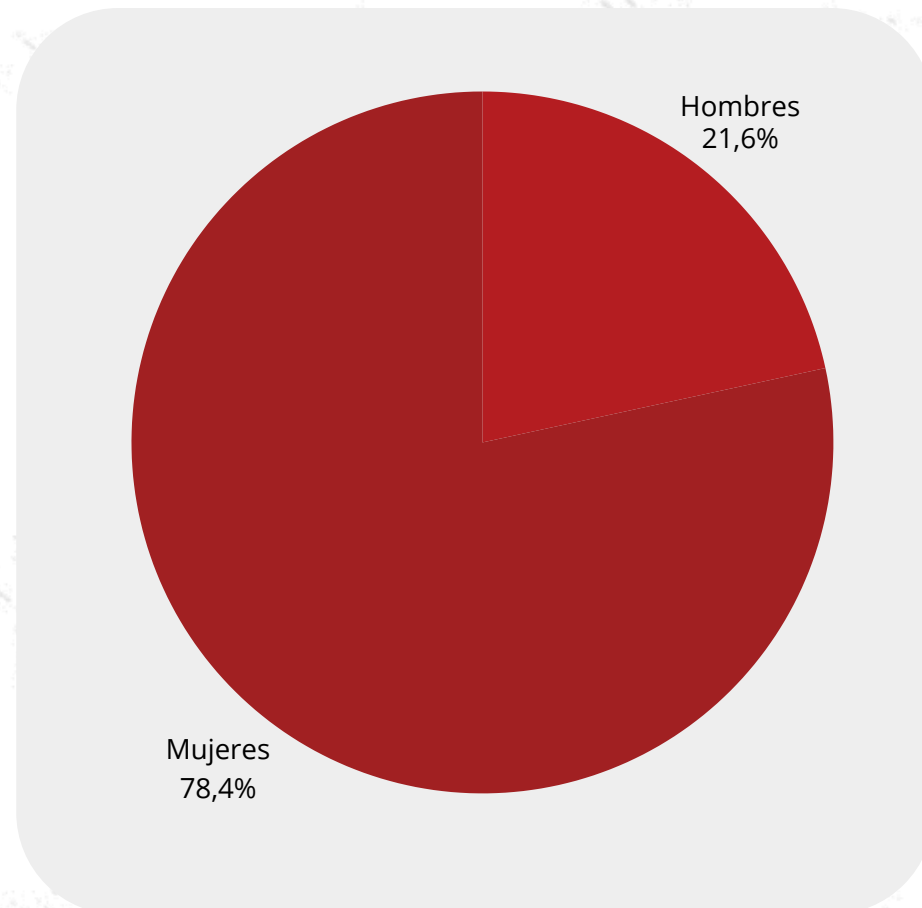
ANÁLISIS DE LA COMUNIDAD | YOUTUBE



En YouTube, la comunidad del Programa obtuvo **121.097 vistas** en el período de julio 2025 hasta junio 2026. Los suscriptores son un **61,6% mujeres y un 38,4% hombres**, mientras que, el rango etario predominante es el de 35-45 años con un 21,4%



ANÁLISIS DE LA COMUNIDAD | SITIO WEB



Páginas Vistas	Usuarios
127.851	65.007

En el sitio web, el **80%** de los usuarios son de Argentina, distribuidos en 300 ciudades de las 24 provincias del país, en el último año. Dentro de los usuarios que ingresaron al sitio web, un **78,4% son mujeres y un 21,6% hombres**. También destacamos que un 78,6% ingresó desde dispositivos móviles, mientras que un 20,8% lo hizo desde computadoras. Es importante remarcar esta diferencia y la tenemos siempre en cuenta respecto a los contenidos que se realizan acordes a la comodidad del usuario. Las secciones más vistas son





¡MUCHAS GRACIAS!



Programa de
Financiamiento
Eclesial



CONFERENCIA
EPISCOPAL
ARGENTINA

